

iGET

HOME XP4B

Instalační manuál CZ

SUPPORT: <http://www.iget.eu/helpdesk>

Bezpečnostní opatření

1. Nepokládejte žádné těžké nebo ostré předměty na zařízení.
2. Nevystavujte zařízení přímému slunečnímu a tepelnému záření a nesmí být zakrýváno.
3. Nevystavujte zařízení prostředí s vyšší nebo nižší teplotou než je doporučena.
4. Nevystavujte zařízení prašnému prostředí, a vlhkému prostředí nesplňující doporučené hodnoty včetně deště a kapalin.
5. Nepoužívejte žádné korosivní čisticí prostředky k čištění zařízení.
6. Nevystavujte zařízení silnému magnetickému nebo elektronickému rušení.
7. Nepoužívejte jiné napájecí adaptéry nebo baterie než ty, které jsou pro provoz určené.
8. Záruční opravy zařízení uplatňujte u svého prodejce. V případě technických problémů a dotazů kontaktujte svého prodejce.
9. Pro domácnosti: Uvedený symbol (přeškrtnutý koš) na výrobku nebo v průvodní dokumentaci znamená, že použité elektrické nebo elektronické výrobky nesmí být likvidovány společně s komunálním odpadem. Za účelem správné likvidace výrobku jej odevzdejte na určených sběrných místech, kde budou přijata zdarma. Správnou likvidací tohoto produktu pomůžete zachovat cenné přírodní zdroje a napomáháte prevenci potenciálních negativních dopadů na životní prostředí a lidské zdraví, což by mohly být důsledky nesprávné likvidace odpadů. Další podrobnosti si vyžádejte od místního úřadu nebo nejbližšího sběrného místa. Při nesprávné likvidaci tohoto druhu odpadu mohou být v souladu s národními předpisy uděleny pokuty. Informace pro uživatele k likvidaci elektrických a elektronických zařízení (firemní a podnikové použití): Pro správnou likvidaci elektrických a elektronických zařízení si vyžádejte podrobné informace u Vašeho prodejce nebo dodavatele. Informace pro uživatele k likvidaci elektrických a elektronických zařízení v ostatních zemích mimo Evropskou unii: Výše uvedený symbol (přeškrtnutý koš) je platný pouze v zemích Evropské unie. Pro správnou likvidaci elektrických a elektronických zařízení si vyžádejte podrobné informace u Vašich úřadů nebo prodejce zařízení. Vše vyjadřuje symbol přeškrtnutého kontejneru na výrobku, obalu nebo tištěných materiálech.
10. Není určeno k používání v blízkosti vody, např. vedle vany, umyvadla, dřezu, výlevky, ve vlhkém sklepě nebo u bazénu.



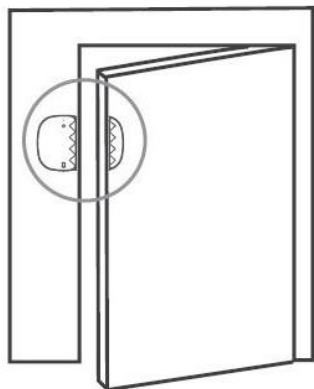
Prohlášení o shodě:



Tímto INTELEK.CZ s.r.o. prohlašuje, že typ rádiového zařízení HOME XP4B (MC-03A) je v souladu se směrnicí 2014/53/EU. Úplné znění EU prohlášení o shodě je k dispozici na těchto internetových stránkách www.iget.eu. Záruční lhůta je na produkty 24 měsíců, pokud není stanovena jinak. Toto zařízení lze používat v následujících zemích, viz. tabulka níže. RoHS: Tento přístroj splňuje požadavky o omezení používání některých nebezpečných látek v elektrických a elektronických zařízeních (nařízení vlády č. 481/2012 Sb., které bylo novelizováno nařízením vlády č. 391/2016 Sb.) a tím i požadavky Směrnice Evropského parlamentu a Rady (ES) 2011/65/EU o omezení používání některých nebezpečných látek v elektrických a elektronických zařízeních. Prohlášení k RoHS lze stáhnout na webu www.iget.eu. Výrobce / výhradní dovozce produktů iGET do EU: INTELEK.CZ s.r.o., Olivova 2096/4, Nové Město – Praha 1, 110 00, CZ, web: <http://www.iget.eu>, SUPPORT: <http://www.iget.eu/helpdesk>, Copyright © 2022 INTELEK.CZ s.r.o. Všechna práva vyhrazena.

AT	BE	CY	CZ	DK	EE	FI	MT	NL	PL	PT	SK
SI	ES	DE	GR	HU	IE	IT	LV	LT	GB	IS	LI
NO	CH	BG	HR	RU	RO	FR	SE	LU	TR		

HOME XP4B – Magnetický bezdrátový detektor dveře/okna



Specifikace:

Frekvence vysílání:

433 MHz

Provozní teplota:

- 10°C ~ +50°C

Provozní vlhkost:

5% ~ 80%

Použité kódování:

PT2262/EV1527

Napájecí napětí:

baterie DC 12V, typ 23A

Rozepnutí kontaktu:

Při oddálení od 10 mm

Dosah signálu k centrální jednotce: do 70 m při přímé viditelnosti

Doporučení:

- Maximální dosah bezdrátového signálu v otevřeném prostředí od centrální jednotky je 70 m. V domech se silným zdívkem nebo železobetonem se tato vzdálenost razantně snižuje.
- Používejte baterii 12V DC typu 23A.
- Bliknutí LED diody značí rozepnutí kontaktu
- Svítící nebo pravidelně dvakrát problikávající LED dioda značí, že baterie v zařízení je již téměř vybitá. Co nejdříve baterii vyměňte za novou.
- Detektor musí být umístěn ve vnitřních prostorách na pevném podkladu.
- Ideální umístění: větší část je na pevném nepohyblivém podkladu (rám dveří, okna), a menší část (magnet) je umístěna na pohyblivé části (okno, dveře).

Instalace:

Na hlavní jednotce aktivujte párování detektorů a vložte do detektoru baterii, nebo odstraňte plastový proužek u baterie, detektor se zapne. Detektor bude hlavní jednotkou zaznamenán. Nyní připevněte obě části detektoru tak, že větší část je na pevném nepohyblivém podkladu (rám dveří, okna), a menší část (magnet) je umístěna na pohyblivé části (okno, dveře), viz. obrázek. Připevnění proveďte pomocí dodaných oboustranných lepicích pásek. V případě obou částí je možné také uchycení pomocí otvorů v krytu (doporučujeme). Při párování je důležité postupovat dle návodu k centrální jednotce alarmu.

Výměna baterií:

Pomocí plochého šroubováku oddělte zadní a přední plastový kryt u vysílače (větší část detektoru). Vysuňte baterii z držáku. Vyměňte baterii, typ 23A, pozor na správnou orientaci značení „+“ a „-“. Opatrně vsuňte zpět do krytu a připevněte k zadnímu krytu. Ověřte funkčnost pomocí oddálení magnetu od vysílače.

Dodržujte pravidla pro práci s elektrickými přístroji a výměnu baterií provádějte opatrně, používejte pouze typ baterií který je uveden ve specifikacích.

iGET

HOME XP4B

Inštalačný manuál SK

SUPPORT: <http://www.iget.eu/helpdesk>

Bezpečnostné opatrenia

1. Nekladať žiadne ťažké alebo ostré predmety na zariadenie.
2. Nevystavujte zariadenie priamemu slnečnému a tepelnému žiareniu a nesmie byť zakrývané.
3. Nevystavujte zariadenie prostrediu s vyššou alebo nižšou teplotou, než je odporučená.
4. Nevystavujte zariadenie prašnému prostrediu a vlhkému prostrediu, nespĺňajúce doporučené hodnoty vrátane dažďa a kvapalín.
5. Nepoužívajte žiadne korozívne čistiace prostriedky k čisteniu zariadenia.
6. Nevystavujte zariadenie silnému magnetickému alebo elektronickému rušeniu.
7. Nepoužívajte iné napájacie adaptéry alebo batérie než tie, ktoré sú pre prevádzku určené.
8. Záručné opravy zariadenia uplatňujte u svojho predajcu. V prípade technických problémov a otázok kontaktujte svojho predajcu.
9. Pre domácnosti: Uvedený symbol (preškrtnutý kôš) na výrobku alebo v sprievodnej dokumentácii znamená, že použité elektrické alebo elektronické výrobky nesmú byť likvidované spoločne s komunálnym odpadom. Za účelom správnej likvidácie odovzdajte výrobok na určených zberných miestach, kde budú prijaté zdarma. Správnou likvidáciou tohto produktu pomôžete zachovať cenné prírodné zdroje a napomáhate prevencii potenciálnych negatívnych dopadov na životné prostredie a ľudské zdravie, čo by mohli byť dôsledky nesprávnej likvidácie odpadov. Ďalšie podrobnosti si vyžiadať od miestneho úradu alebo najbližšieho zberného miesta. Pri nesprávnej likvidácii tohto druhu odpadu môžu byť v súlade s národnými predpismi udelené pokuty. Informácie pre užívateľov k likvidácii elektrických a elektronických zariadení (firemné a podnikové použitie): Pre správnu likvidáciu elektrických a elektronických zariadení si vyžiadať podrobné informácie u Vášho predajcu alebo dodávateľa. Informácie pre užívateľov k likvidácii elektrických a elektronických zariadení v ostatných krajinách mimo Európsku úniu: Vyššie uvedený symbol (preškrtnutý kôš) je platný len v krajinách Európskej únie. Pre správnu likvidáciu elektrických a elektronických zariadení si vyžiadať podrobné informácie u Vašich úradov alebo predajcu zariadenia. Všetko vyjadruje symbol preškrtnutého kontajnera na výrobku, obale alebo tlačenej dokumentácii.
10. Nie je určený k používaniu v blízkosti vody, napr. vedľa vane, umývadla, drezu, výlevky, vo vlhkej pivnici alebo pri bazéne.



Prehlásenie o zhode:

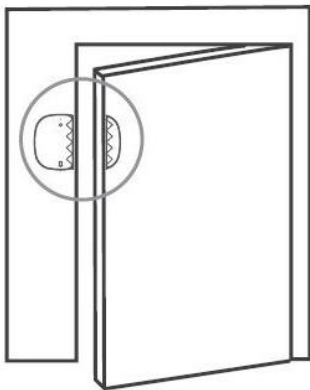


Týmto INTELEK.CZ s.r.o. prehlasuje, že typ rádiového zariadenia HOME XP4B (MC-03A) je v súlade so smernicou 2014/53/EU. Úplné znenie EU prehlásenia o zhode je k dispozícii na týchto internetových stránkach www.iget.eu. Záručná lehota je na výrobky 24 mesiacov, pokiaľ nie je stanovená inak. Toto zariadenie je možné používať v nasledujúcich krajinách, viz. tabuľka nižšie. RoHS: Súčiastky použité v prístroji spĺňajú požiadavky o obmedzení používania nebezpečných látok v elektrických a elektronických zariadeniach a sú v súlade so smernicou 2011/65/EU.

Vyhĺasenie k RoHS možno stiahnuť na webe www.iget.eu. Výrobca / výhradný dovozca, produktov iGET pre EU: INTELEK.CZ s.r.o., Olivova 2096/4, Nové Město – Praha 1, 110 00, CZ, web: <http://www.iget.eu>, SUPPORT: <http://www.iget.eu/helpdesk>, Copyright © 2022 INTELEK.CZ s.r.o. Všetky práva vyhradené.

AT	BE	CY	CZ	DK	EE	FI	MT	NL	PL	PT	SK
SI	ES	DE	GR	HU	IE	IT	LV	LT	GB	IS	LI
NO	CH	BG	HR	RU	RO	FR	SE	LU	TR		

HOME XP4B – Magnetický bezdrôtový detektor dvere/okna



Špecifikácie:

Frekvencia vysielania:

433 MHz

Prevádzková teplota:

- 10°C ~ +50°C

Prevádzková vlhkosť:

5% ~ 80%

Použitie kódovanie:

PT2262/EV1527

Napájacie napätie:

batéria DC 12V, typ 23A

Rozopnutie kontaktov:

pri oddialení od 10 mm

Dosah signálu k centrálnej jednotke: do 70 m pri priamej viditeľnosti

Odporúčanie:

- Maximálny dosah bezdrôtového signálu v otvorenom prostredí je 70 m od centrálnej jednotky. V domoch so silným murivom alebo železobetónom sa táto vzdialenosť razantne znižuje.
- Používajte batériu 12V DC typu 23A.
- Bliknutie LED diódy značí rozopnutie kontaktu.
- Svietiace alebo pravidelne dvakrát blikajúca LED dióda značí, že batéria v zariadení je už takmer vybitá. Čo najskôr batériu vymeňte za novú.
- Detektor musí byť umiestnený vo vnútorných priestoroch na pevnom podklade.
- Ideálne umiestnenie: väčšia časť je na pevnom nepohyblivom podklade (rám dverí, okna), a menšia časť (magnet) je umiestnená na pohyblivej časti (okno, dvere).

Inštalácia:

Na hlavnej jednotke aktivujte párovanie detektorov a vložte do detektora batériu, alebo odstráňte plastový prúžok pri batérii, detektor sa zapne. Detektor bude hlavnou jednotkou zaznamenaný. Teraz pripevnite obe časti detektora tak, že väčšia časť je na pevnom nepohyblivom podklade (rám dverí, okná), a menšia časť (magnet) je umiestnená na pohyblivej časti (okno, dvere), vid' obrázok. Pripevnenie vykonajte pomocou dodaných obojstranných lepiacich pásov. V prípade oboch častí je možné tiež uchytenie pomocou otvorov v kryte (doporučujeme). Pri párovaní je dôležité postupovať podľa návodu k centrálnej jednotke alarmu.

Výmena batérií:

Pomocou plochého skrutkovača oddel'te zadný a predný plastový kryt u vysielča (väčšia časť detektora). Vysuňte batériu z držiaku. Vymeňte batériu, typ 23A, pozor na správnu orientáciu značenie "+" a "-". Opatrne vsuňte dosku späť do krytu a pripevnite k zadnému krytu. Overte funkčnosť pomocou oddialenie magnetu od vysielča.

Dodržiujte pravidla pre prácu s elektrickými prístrojmi a výmenu batérií vykonávajte opatrne, používajte len typ batérií, ktorý je uvedený v špecifikáciách.

iGET

HOME XP4B

Telepítési útmutató HU

SUPPORT: <http://www.iget.eu/helpdesk>

Biztonsági óvintézkedések

1. Ne tegyen nehéz vagy éles tárgyakat a készülékre.
2. Ne tegye ki a készüléket közvetlen napfénynek és hőnek, és ne takarja le.
3. Ne tegye ki az eszközt az ajánltnál magasabb vagy alacsonyabb hőmérsékletű környezetnek.
4. Ne tegye ki az eszközt poros vagy nedves környezetnek, amely nem felel meg az ajánlott értékeknek, beleértve az esőt és a folyadékokat.
5. A készülék tisztításához ne használjon maró hatású tisztítószereket.
6. Ne tegye ki a készüléket erős mágneses vagy elektronikus zavarásoknak.
7. Csak a működésre szánt hálózati adaptert vagy akkumulátort használjon.
8. Jelentkezzen a készülék szavatossági javításáért a kereskedőnél. Technikai problémák és kérdések esetén vegye fel a kapcsolatot a forgalmazóval.
9. Háztartások esetében: A termék vagy a kíséző dokumentációban szereplő (áthúzott kerekes szemétkosár) szimbólum azt jelenti, hogy a használt elektromos és elektronikus termékeket nem szabad a háztartási hulladékkal együtt megsemmisíteni. Annak érdekében, hogy a terméket megfelelő módon ártalmatlanítsa, kérjük, juttassa vissza a kijelölt gyűjtőhelyekre, ahol azt ingyenesen elfogadják. Annak biztosításával, hogy ezt a terméket megfelelő módon ártalmatlanítják, elősegíti a környezetre és az emberi egészségre gyakorolt lehetséges negatív következmények elkerülését, amelyeket egyébként a termék nem megfelelő hulladékkezelése okozhat. További részletekért forduljon a helyi önkormányzathoz vagy a legközelebbi gyűjtőponthoz. Az ilyen típusú hulladék nem megfelelő ártalmatlanítása a nemzeti előírásokkal összhangban büntetést vonhat maga után. Tájékoztatás a felhasználók számára az elektromos és elektronikus berendezések megsemmisítéséről (vállalati és üzleti használatra): Az elektromos és elektronikus berendezések megfelelő megsemmisítéséhez kérjük, vegye fel a kapcsolatot a kereskedőjével vagy a szállítóval a részletes információkért. Tájékoztatás a régi elektromos és elektronikus berendezések megsemmisítéséről az Európai Unión kívüli országokban: A fenti szimbólum (áthúzott kerekes szemétkosár) csak az Európai Unió országaiban érvényes. Az elektromos és elektronikus berendezések megfelelő ártalmatlanításához kérjen részletes információkat a hatóságoktól vagy a berendezés forgalmazójától. Mindent a termék, a csomagolás vagy a nyomtatott anyag áthúzott, kerekes szemét szimbóluma fejez ki.
10. Víz közelében nem használható, pl. Fürdő, mosdó, mosogató, mosogató, nedves pince vagy medence mellett.



Megfelelőségi nyilatkozat:

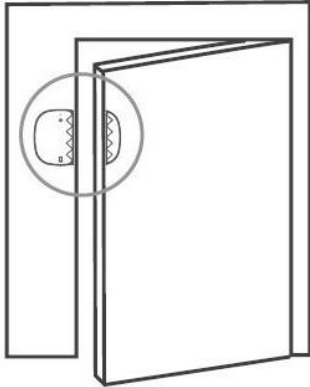


Ezzel az INTELEK.CZ s.r.o. kijelenti, hogy a HOME XP4B (MC-03A) rádióberendezés típusa megfelel a 2014/53 / EU irányelvnek. Az EU-megfelelőségi nyilatkozat teljes szövege elérhető a www.iget.eu weboldalon. A termékekre vonatkozó garanciaidő 24 hónap, hacsak másként nem jelezzük. Ez az eszköz a következő országokban használható, lásd. asztal alatt. RoHS: Ez a készülék megfelel az egyes veszélyes anyagok elektromos és elektronikus berendezésekben való felhasználásának korlátozására vonatkozó követelményeknek (481/2012 Coll.

Kormányrendelet, amelyet a 391/2016 Coll. Számú kormányrendelet módosított), és így az Európai Parlament és a Tanács irányelveinek (2011/65 / EU) az egyes veszélyes anyagok elektromos és elektronikus berendezésekben való felhasználásának korlátozásáról. Az RoHS nyilatkozat letölthető a www.iget.eu webhelyről. Az iGET termékek gyártója / kizárólagos importőre az EU-ba: INTELEK.CZ s.r.o., Olivova 2096/4, Nové Město – Praha 1, 110 00, CZ Minden jog fenntartva.

AT	BE	CY	CZ	DK	EE	FI	MT	NL	PL	PT	SK
SI	ES	DE	GR	HU	IE	IT	LV	LT	GB	IS	LI
NO	CH	BG	HR	RU	RO	FR	SE	LU	TR		

HOME XP4B – Mágneses vezeték nélküli ajtó- / ablakérzékelő



Műszaki adatok:

Átviteli frekvencia: 433 MHz

Üzemi hőmérséklet:

- 10 ° C ~ + 50 ° C

Működési páratartalom:

5% ~ 80%

Használt kódolás:

PT2262 / EV1527

Tápfeszültség:

DC 12V, 23A típus

Érintkező nyitása:

10 mm távolságra

A jeladó távolsága a központi egységig: 70 m-ig közvetlen látótávolságon

Ajánlás:

- A vezeték nélküli jel maximális távolsága nyílt környezetben a központi egységtől 70 m. Vastag kőműves vagy vasbeton házakban ez a távolság drasztikusan csökkent.
- Használjon 12V DC típusú 23A típusú akkumulátort.
- A LED villogása azt jelzi, hogy az érintkező nyitva van
- A kigyulladott vagy rendszeresen villogó LED jelzi, hogy a készülék akkumulátora szinte üres. Cserélje ki az elemet a lehető leghamarabb újra.
- Az érzékelőt beltéri, szilárd felületre kell helyezni.
- Ideális elhelyezkedés: a nagyobb rész szilárd álló felületen van (ajtókeret, ablakok), a kisebb rész (mágnes) a mozgó részen (ablak, ajtó) helyezkedik el.

Telepítés:

Aktiválja az érzékelő párosítását a főegységben, és helyezze be az akkumulátort az érzékelőbe, vagy távolítsa el az elem melletti műanyag szalagot, az érzékelő bekapcsol. Az érzékelőt a fő egység érzékeli. Most rögzítse az érzékelő mindkét részét úgy, hogy a nagyobb rész szilárd, rögzített alapon legyen (ajtókeret, ablakok), és a kisebb rész (mágnes) a mozgó részre (ablak, ajtó) legyen, lásd. kép. Rögzítse a mellékelt kétoldalas ragasztószalagokkal. Mindkét alkatrész esetén a burkolat lyukain keresztül is rögzíthető (ajánlott). Párosításkor fontos, hogy kövesse a központi riasztókészülékre vonatkozó utasításokat.

Akkumulátor cseréje:

Laposfejű csavarhúzóval válassza le a hátsó és az elülső műanyag fedelet az adóról (az érzékelő nagy része). Csúsztassa ki az akkumulátort a vasalótartóból. Cserélje ki a 23A típusú elemet, ügyelve a „+” és „-” jelzések megfelelő tájolására. Óvatosan csúsztassa vissza a táblát a burkolatba, és rögzítse a hátlaphoz. Ellenőrizze a működőképességet úgy, hogy távolítsa el a mágnest az adótól.

Kövesse az elektromos készülékekkel kapcsolatos munka szabályait, és gondosan cserélje ki az elemeket, csak az előírásokban meghatározott típusú elemeket használja.

iGET

HOME XP4B

Instrukcja instalacji PL

SUPPORT: <http://www.iget.eu/helpdesk>

Środki bezpieczeństwa

1. Nie należy umieszczać na urządzeniu żadnych ciężkich ani ostrych przedmiotów.
2. Nie należy wystawiać urządzenia na bezpośrednie działanie promieni słonecznych lub ciepła ani go przykrywać.
3. Nie należy narażać urządzenia na działanie środowiska o temperaturze wyższej lub niższej od zalecanej.
4. Nie należy narażać urządzenia na działanie kurzu i wilgoci, które nie spełniają zalecanych wartości, w tym deszczu i płynów.
5. Do czyszczenia urządzenia nie należy używać żrących środków czyszczących.
6. Nie należy narażać urządzenia na silne zakłócenia magnetyczne lub elektroniczne.
7. Nie należy używać zasilaczy ani baterii innych niż te, które są przeznaczone do pracy.
8. W przypadku napraw gwarancyjnych urządzenia należy skontaktować się z dealerem. W przypadku problemów technicznych i pytań należy skontaktować się z dealerem.
9. Dla gospodarstw domowych: symbol (przekreślony kosz) na produkcie lub w dołączonej dokumentacji oznacza, że zużytych produktów elektrycznych lub elektronicznych nie wolno wyrzucać razem z odpadami komunalnymi. W celu prawidłowej utylizacji produktu należy oddać go w wyznaczonych punktach zbiórki, gdzie zostanie przyjęty bezpłatnie. Prawidłowe pozbycie się tego produktu pozwala chronić cenne zasoby naturalne i zapobiega potencjalnym negatywnym skutkom dla środowiska i zdrowia ludzi, które mogą wynikać z niewłaściwego pozbywania się odpadów. Szczegółowe informacje można uzyskać u władz lokalnych lub w najbliższym punkcie zbiórki odpadów. Za niewłaściwe usuwanie tego typu odpadów mogą zostać nałożone kary zgodnie z przepisami krajowymi. Informacje dla użytkowników dotyczące utylizacji sprzętu elektrycznego i elektronicznego (użytek firmowy i biznesowy): Szczegółowe informacje na temat prawidłowej utylizacji sprzętu elektrycznego i elektronicznego można uzyskać u sprzedawcy lub dostawcy. Informacje dla użytkowników dotyczące utylizacji sprzętu elektrycznego i elektronicznego w innych krajach poza Unią Europejską: Powyższy symbol (przekreślony kosz) obowiązuje tylko w krajach Unii Europejskiej. Szczegółowe informacje na temat prawidłowej utylizacji urządzeń elektrycznych i elektronicznych można uzyskać od władz lub sprzedawcy urządzeń. Wszystko jest wyrażone symbolem przekreślonego pojemnika na produkcie, opakowaniu lub materiałach drukowanych.
10. Nie jest przeznaczony do użytku w pobliżu wody, np. obok wanny, zlewu, umywalki, w wilgotnej piwnicy lub przy basenie.



Deklaracja zgodności:

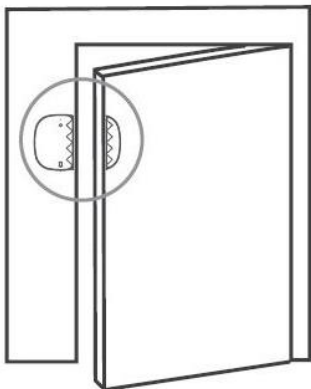


INTELEK.CZ s.r.o. niniejszym oświadcza, że typ urządzenia radiowego HOME XP4B (MC-03A) jest zgodny z dyrektywą 2014/53/UE. Pełny tekst deklaracji zgodności UE jest dostępny na tej stronie internetowej www.iget.eu. Okres gwarancji na produkty wynosi 24 miesiące, chyba że określono inaczej. Urządzenie może być używane w następujących krajach (patrz tabela poniżej). RoHS: To urządzenie jest zgodne z wymaganiami dotyczącymi ograniczenia stosowania niektórych niebezpiecznych substancji w sprzęcie elektrycznym i elektronicznym

(rozporządzenie rządu nr 481/2012 Dz. U., zmienione rozporządzeniem rządu nr 391/2016 Dz. U.), a tym samym z wymaganiami dyrektywy Parlamentu Europejskiego i Rady (WE) 2011/65/UE w sprawie ograniczenia stosowania niektórych niebezpiecznych substancji w sprzęcie elektrycznym i elektronicznym. Deklarację RoHS można pobrać ze strony www.iget.eu. Producent / wyłączny importer produktów iGET w UE: INTELEK.CZ s.r.o., Olivova 2096/4, Nové Město - Prague 1, 110 00, CZ, web: <http://www.iget.eu>, SUPPORT: <http://www.iget.eu/helpdesk>, Copyright © 2022 INTELEK.CZ s.r.o. Wszelkie prawa zastrzeżone.

AT	BE	CY	CZ	DK	EE	FI	MT	NL	PL	PT	SK
SI	ES	DE	GR	HU	IE	IT	LV	LT	GB	IS	LI
NO	CH	BG	HR	RU	RO	FR	SE	LU	TR		

HOME XP4B - Magnetyczna bezprzewodowa czujka otwarcia drzwi i okien



Specyfikacja:

Częstotliwość nadawania:
433 MHz.

Temperatura pracy:
- 10°C ~ +50°C

Wilgotność podczas pracy:
5% ~ 80%

Zastosowane kodowanie:
PT2262/EV1527

Napięcie zasilania:
Akumulator DC 12V, typ 23A

Rozłączenie styków:
Przy odległości 10 mm

Zasięg sygnału do jednostki centralnej: do 70 m w bezpośredniej linii widzenia

Zalecenie:

- Maksymalny zasięg sygnału bezprzewodowego w otwartym środowisku od jednostki centralnej wynosi 70 m. W domach z grubym murem lub żelbetem odległość ta znacznie się zmniejsza.
- Należy użyć akumulatora 12V DC typu 23A.
- Dioda LED miga, sygnalizując, że styk jest otwarty.
- Świecenie lub okresowe podwójne miganie diody LED oznacza, że bateria w urządzeniu jest prawie wyczerpana. Jak najszybciej wymień baterię na nową.
- Czujkę należy umieścić w pomieszczeniach zamkniętych na twardej powierzchni.
- Idealne rozmieszczenie: większa część jest umieszczona na stałej, nieruchomej powierzchni (rama drzwi, okno), a mniejsza część (magnes) jest umieszczona na ruchomej części (okno, drzwi).

Instalacja:

W jednostce głównej uaktywnij parowanie czujek i włóż baterię do czujki lub usuń plastikowy pasek znajdujący się w pobliżu baterii - czujka włączy się. Czujka zostanie wykryta przez jednostkę główną. Teraz przymocuj dwie części czujki w taki sposób, aby większa część znajdowała się na nieruchomej, nieruchomej podstawie (rama drzwi, okno), a mniejsza część (magnes) była umieszczona na części ruchomej (okno, drzwi), patrz rysunek. Przymocować za pomocą dołączonych dwustronnych taśm samoprzylepnych. W przypadku obu części możliwe jest także mocowanie za pomocą otworów w pokrywie (zalecane). Podczas parowania należy postępować zgodnie z instrukcjami dotyczącymi centralnej jednostki alarmowej.

Wymiana baterii:

Używając płaskiego śrubokręta, oddziel tylną i przednią plastikową osłonę nadajnika (większa część czujki). Wsuń baterię z uchwytu. Wymień baterię, typ 23A, zwracając uwagę na prawidłowe ułożenie oznaczeń "+" i "-". Ostrożnie wsunąć z powrotem do obudowy i przymocować do tylnej pokrywy. Sprawdzić działanie, odciągając magnes od nadajnika.

Przestrzegaj zasad pracy z urządzeniami elektrycznymi i wymieniaj baterie ostrożnie, używając wyłącznie baterii typu określonego w specyfikacji.

iGET

HOME XP4B

Installation manual EN

SUPPORT: <http://www.iget.eu/helpdesk>

Safety measures

1. Do not place any heavy or sharp objects on the equipment.
2. Do not expose the equipment to direct sunlight or heat and do not cover it.
3. Do not expose the equipment to an environment with a temperature higher or lower than recommended.
4. Do not expose the equipment to dusty environments and humid environments that do not meet the recommended values, including rain and liquids.
5. Do not use any corrosive cleaning agents to clean the equipment.
6. Do not expose the equipment to strong magnetic or electronic interference.
7. Do not use power adapters or batteries other than those intended for operation.
8. For warranty repairs to the equipment, consult your dealer. For technical problems and questions, contact your dealer.
9. For households: the symbol (crossed-out bin) on the product or in the accompanying documentation means that used electrical or electronic products must not be disposed of with municipal waste. In order to dispose of the product correctly, please hand in the product at the designated collection points where it will be accepted free of charge. By properly disposing of this product, you will help conserve valuable natural resources and help prevent potential negative environmental and human health impacts that could result from improper waste disposal. Please contact your local authority or nearest collection point for further details. Fines may be imposed in accordance with national regulations for improper disposal of this type of waste. Information for users on the disposal of electrical and electronic equipment (company and business use): For the correct disposal of electrical and electronic equipment, please ask your dealer or supplier for detailed information. Information for users on the disposal of electrical and electronic equipment in other countries outside the European Union: The above symbol (crossed-out basket) is only valid in European Union countries. For proper disposal of electrical and electronic equipment, please consult your authorities or equipment dealer for detailed information. Everything is represented by the crossed-out bin symbol on the product, packaging or printed materials.
10. It is not intended for use near water, e.g. next to a bathtub, sink, sink, in a damp basement or by a swimming pool.



Declaration of conformity:

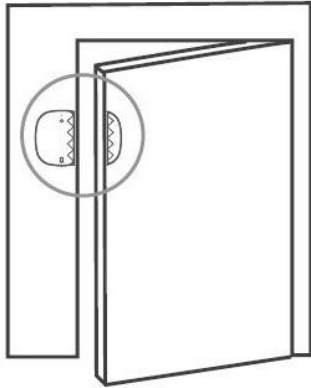


INTELEK.CZ s.r.o. hereby declares that the type of radio device HOME XP4B (MC-03A) complies with Directive 2014/53/EU. The full text of the EU Declaration of Conformity is available on this website www.iget.eu. The warranty period for products is 24 months, unless otherwise specified. This equipment can be used in the following countries, see table below. RoHS: This device complies with the requirements on the restriction of the use of certain hazardous substances in

electrical and electronic equipment (Government Regulation No. 481/2012 Coll., as amended by Government Regulation No. 391/2016 Coll.) and thus with the requirements of Directive (EC) 2011/65/EU of the European Parliament and of the Council on the restriction of the use of certain hazardous substances in electrical and electronic equipment. The RoHS declaration can be downloaded from www.iget.eu. Manufacturer / exclusive importer of iGET products in the EU: INTELEK.CZ s.r.o., Olivova 2096/4, Nové Město - Prague 1, 110 00, CZ, web: <http://www.iget.eu>, SUPPORT: <http://www.iget.eu/helpdesk>, Copyright © 2022 INTELEK.CZ s.r.o. All rights reserved.

AT	BE	CY	CZ	DK	EE	FI	MT	NL	PL	PT	SK
SI	ES	DE	GR	HU	IE	IT	LV	LT	GB	IS	LI
NO	CH	BG	HR	RU	RO	FR	SE	LU	TR		

HOME XP4B - Magnetic wireless door/window detector



Specifications:

Transmitting frequency:

433 MHz.

Operating temperature:

- 10°C ~ +50°C

Operating humidity:

5% ~ 80%

Encoding used:

PT2262/EV1527

Supply voltage:

DC 12V battery, type 23A

Contact disconnection:

At 10 mm separation

Signal range to central unit: up to 70 m in direct line of sight

Recommendation:

- The maximum wireless signal range in an open environment from the central unit is 70 m. In houses with thick masonry or reinforced concrete, this distance decreases significantly.
- Use a 12V DC battery type 23A.
- The LED flashes to indicate the contact has been opened.
- A glowing or periodically double-flashing LED indicates that the battery in the device is almost empty. Replace the battery with a new one as soon as possible.
- The detector must be placed indoors on a solid surface.
- Ideal placement: the larger part is on a fixed, non-moving surface (door frame, window), and the smaller part (magnet) is placed on a moving part (window, door).

Installation:

On the main unit, activate detector pairing and insert the battery into the detector, or remove the plastic strip near the battery, the detector will turn on. The detector will be detected by the main unit. Now attach the two parts of the detector so that the larger part is on a fixed non-moving base (door frame, window) and the smaller part (magnet) is placed on the moving part (window, door), see picture. Attachment is done with the supplied double-sided adhesive tapes. In the case of both parts it is also possible to attach using the holes in the cover (recommended). When pairing, it is important to follow the instructions for the central alarm unit.

Replacing the batteries:

Using a flat-blade screwdriver, separate the rear and front plastic cover at the transmitter (the larger part of the detector). Slide the battery out of the holder. Replace the battery, type 23A, taking care to orient the "+" and "-" markings correctly. Carefully slide back into the housing and attach to the back cover. Verify functionality by pulling the magnet away from the transmitter.

Observe the rules for working with electrical devices and change batteries carefully, using only the type of battery specified in the specifications.